

참가신청시스템 사용자 매뉴얼



수영(경영)

(주)진진시스템

1. 로그인

인터넷을 통하여 대회에 참가신청을 하기 위해서는 먼저 지도자 자격으로 로그인을 수행해야 한다.

1.1 지도자 로그인

지도자로 로그인하는 과정은 지도자가 선수들을 해당 대회에 참가신청하고 참가신청 확인서를 출력하기 위해 필요하다.

먼저 상단에서 “로그인”을 클릭하여 로그인 화면을 표시한다.

The screenshot shows the website header with the logo and navigation menu. The '로그인' (Login) link is highlighted with a red box. Below the header, there are search filters for '종목' (Swimming) and '개최년도' (All), and a search button. A table below displays competition details.

년도	대회이름	신청시작	신청종료	모집상태
2014	제9회제주한라배전국수영대회(경영)	2014.03.07	2014.03.14	모집중
2014	제4회김천전국수영대회(경영)	2014.02.06	2014.02.17	모집완료

- 상단의 메뉴에서 “로그인”을 클릭한다.

[로그인 화면]

- 1) 위와 같은 로그인 창에서 좌측 “지도자”를 선택한다.
- 2) 이메일과 비밀번호를 입력하고 “로그인” 버튼을 클릭한다.
- 3) 만약 이메일과 비밀번호를 모르는 경우에는 “아이디/비밀번호 찾기”를 클릭해서 참가신청을 하기 위한 아이디와 비밀번호를 조회한다.
- 4) 대한수영연맹에 지도자로 등록되지 않은 지도자는 회원가입 및 로그인이 불가능하므로 대한수영연맹으로 문의해 주시기 바랍니다.

2. 대회정보조회

대회정보조회는 대한수영연맹에서 등록한 대회에 참가신청을 하기 위해서 대회정보를 조회하는 기능이다. 대회검색 및 대회상세정보 조회기능이 제공된다.

2.1 대회검색

대회검색은 대회개최 기준년도로 검색을 하거나 현재 모집이 진행중인 대회를 검색할 수 있다.

년도	대회이름	신청시작	신청종료	모집상태	개최장소
2014	제9회제주한라배전국수영대회(경영)	2014.03.07	2014.03.14	모집중	제주
2014	제4회김천전국수영대회(경영)	2014.02.06	2014.02.17	모집완료	김천

- 종목 : 대회의 종목을 검색하기 위해 사용한다. 경영, 다이빙, 수구, 싱크로나이즈드를 선택하고 검색버튼을 클릭하면 선택한 종목의 대회만 조회할 수 있다.
- 개최년도 : 대회를 개최하는 년도로 검색하기 위해 사용한다. 개최년도를 선택하고 검색버튼을 클릭하면 선택한 년도에 등록된 대회만 조회할 수 있다.
- 모집이 진행중인 대회 검색 : 이 기능은 등록된 모든 대회 중에서 현재 모집이 진행중인 대회만을 검색하기 위해 사용한다.
- 대회상세정보조회 : 조회된 대회 목록에서 조회할 대회를 클릭한다.

2.2 대회상세정보 조회

대회상세정보 조회는 대회목록에서 선택한 대회에 대한 상세정보를 조회하기 위해 사용한다.

The screenshot shows a web interface for the '대한수영연맹' (Korea Swimming Federation). A search modal titled '대회정보 조회' (Competition Information Search) is displayed over a table of competitions. The table lists two competitions from 2014: '제9회 제주한라배전국수영대회(경영)' and '제4회 김현건전국수영대회(경영)'. The search modal contains the following information:

- 대회코드: JH2014
- 개최년도: 2014
- 신청기간: 2014.03.07 ~ 2014.03.14
- 대회이름(한글): 제9회 제주한라배전국수영대회(경영)
- 대회이름(영문): [Empty field]
- 대회장소(한글): 제주
- 대회장소(영문): [Empty field]
- 국내/국제대회: 국제대회
- 팀신청: 허용 시도승인사용

Buttons for '참가신청' (Apply) and '종료' (Close) are visible at the bottom of the modal.

- 참가신청 : 현재 조회한 대회에 참가신청을 하기 위해 사용한다. 참가신청을 하기 위해서는 먼저 로그인 과정을 수행해야 한다. 만약 로그인을 하지 않은 상태라면 로그인창이 표시된다.
- 참가신청 버튼을 클릭한다.

3. 대회참가신청

대회참가신청은 선택한 대회에 참가신청을 하기 위해서 사용하는 기능이다. 대회참가신청은 지도자가에서 등록선수들을 신청하는 방법으로 진행하며 아래에서 각 단계에 대한 절차를 설명한다.

3.1 참가신청

The screenshot displays the '대회참가신청' (Competition Registration) page for the '경영' (Management) category. At the top, there is a navigation bar with 'Home', '메뉴얼', '로그아웃', '회원정보변경', and '회원잠금'. A search bar contains '수영(경영)' and '개최년도: 전체'. The main content area is titled '팀관계자 참가신청' and includes the following details:

- 대회명: 제9회제주한라배전국수영대회(경영)
- 개최장소: 제주
- 신청기간: 2014.03.07 ~ 2014.03.14

Below the details, there are buttons for '선수추가' (Add Athlete) and '선수삭제' (Delete Athlete). A table for adding athletes is shown with the following columns:

이름	생년월일	성별	학년	소속	신청자	참가비	결제여부	종별	세부종목이름

At the bottom of the page, there are buttons for '대리신청동의서 다운로드', '만14세미만신청동의서 다운로드', '참가신청비 결제', '신청완료', and '닫기'.

3.1.1 선수추가

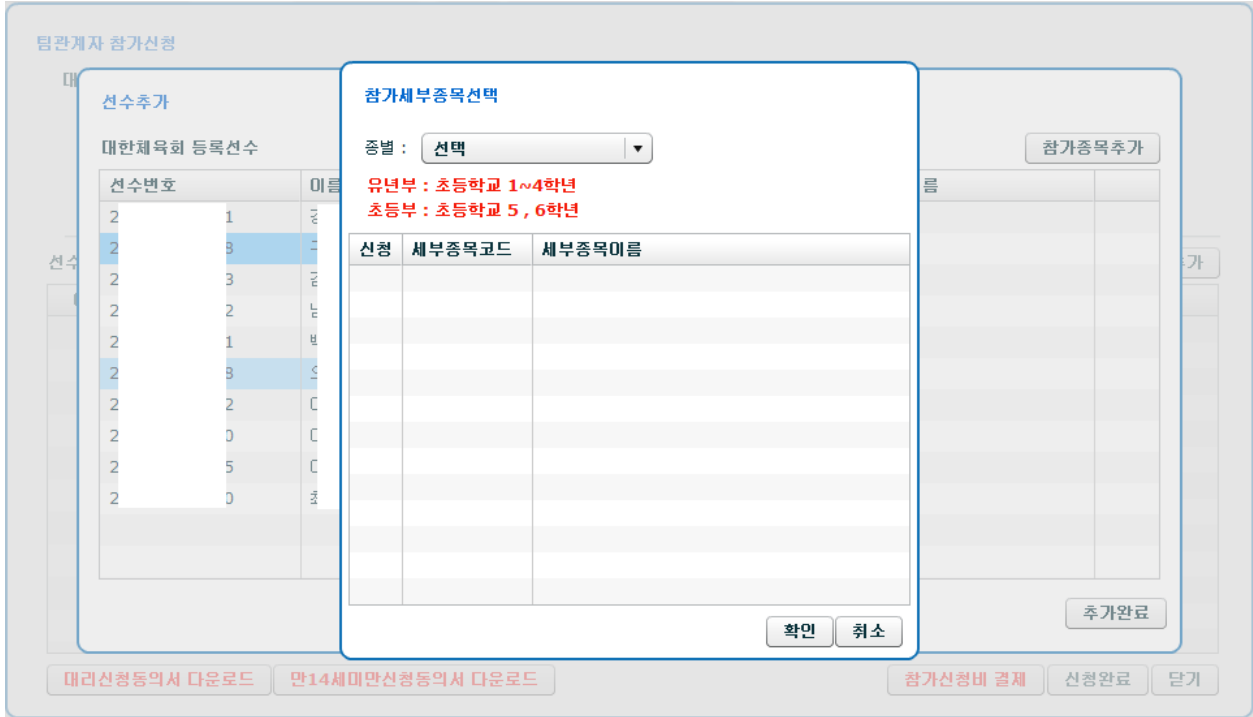
대회에 참가하는 선수를 추가한다.



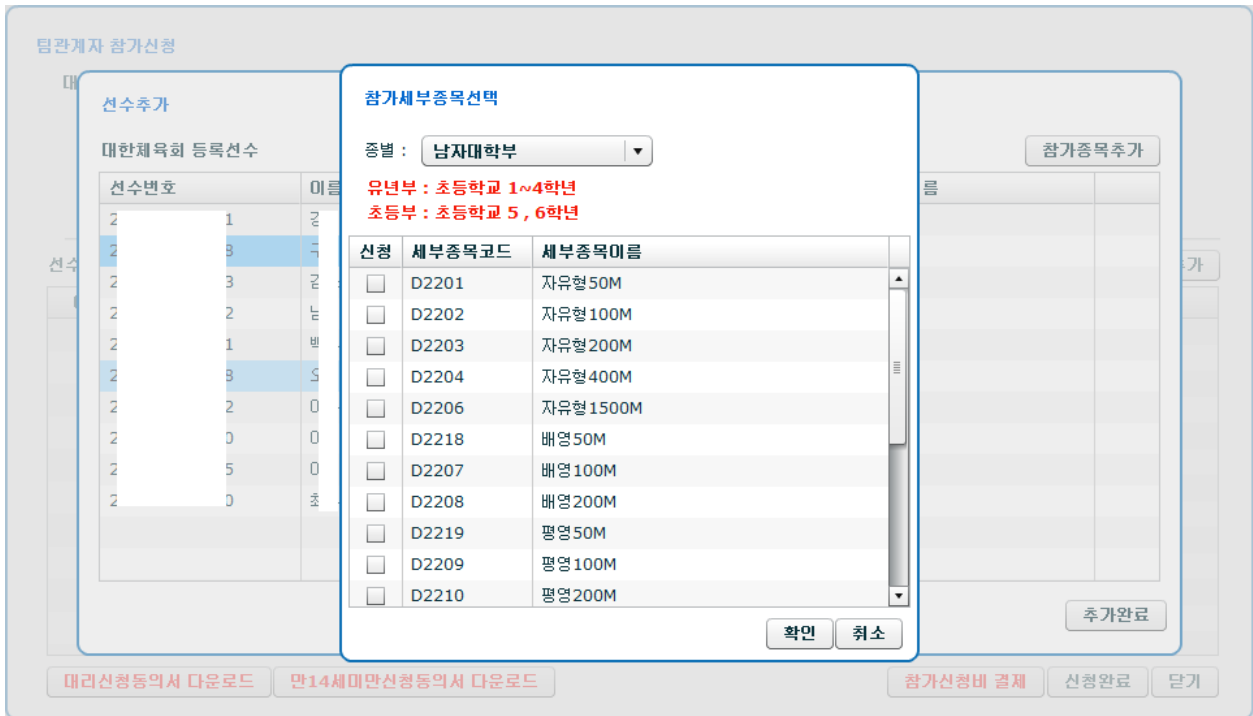
- **선수추가** 버튼을 클릭하여 위와 같은 팝업을 생성한다.
- 추가하고자 하는 선수의 이름을 선택한 후 **참가종목추가** 버튼을 클릭하여 참가신청 단계를 진행한다.
- 만일 대한체육회 등록선수명단이 없다면 대한수영연맹에 문의하여 해당 년도에 정상적으로 선수 등록이 되어있는지 여부를 확인한다.

3.1.2 참가 세부 종목 선택

선수의 참가 세부 종목을 선택한다.



- 종별을 변경하여 해당 종별에 있는 세부종목을 확인한다.



- 신청가능한 종목들을 선택 후 확인버튼을 클릭하여 현재 선수를 해당 종목에 신청한다.

- 종목별 대회의 경우 1인 2종목, 팀 당 1종목에 2인 신청 가능 제약조건으로 인해 참가신청이 불가능 할 수 있다.

3.1.3 참가 세부 종목 확인

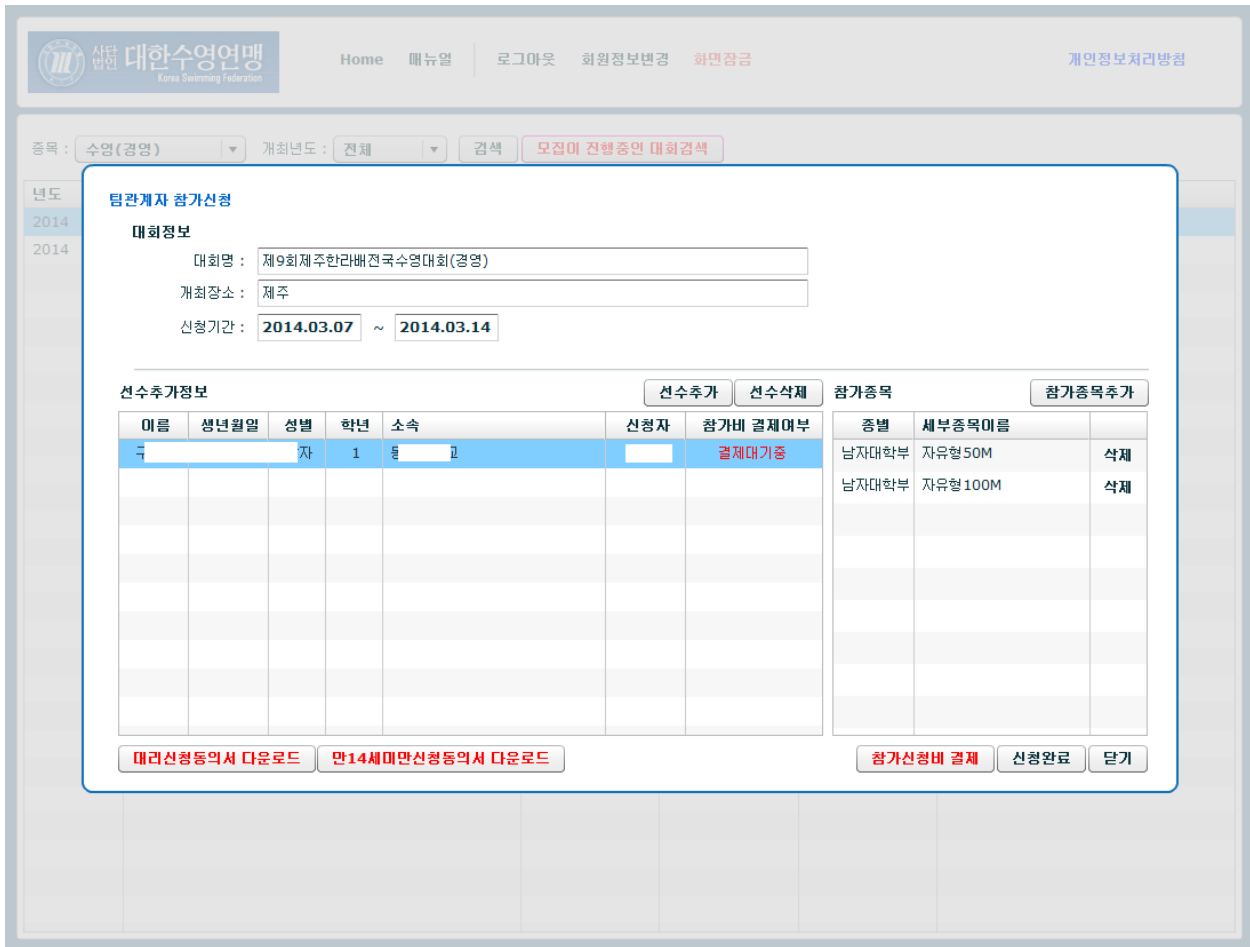
선수의 참가 세부 종목을 확인한다.



- 선수의 참가세부종목을 확인 후 추가완료 버튼을 클릭하여 선수의 참가신청을 완료한다.
- 참가세부종목의 삭제를 원할 경우 우측 삭제를 클릭하여 삭제할 수 있다.

3.1.4 참가신청 정보 확인

선수들의 참가 신청 정보를 확인한다.



- 왼쪽 표에서 선수를 클릭 할 경우 우측에 해당 선수가 신청한 종목이 표시된다.
- 해당 선수의 신청 종목의 삭제를 원할 경우 삭제 버튼을 클릭하여 삭제 가능하며, 신청 종목을 추가하고자 할 경우에는 우측 표 상단 참가종목추가 버튼을 클릭하여 참가종목을 추가한다.
- 선수를 추가하고자 할 경우에는 선수추가 버튼을 클릭하여 3.1.1 에 설명된 것과 같은 방법으로 추가를 진행한다.
- 선수를 삭제하고자 할 경우에는 선수를 선택한 후 선수삭제 버튼을 클릭하여 선수를 삭제한다.

3.1.5 참가신청비 결제

신청한 선수들의.

팀관계자 참가신청

대회정보

대회명 : 제9회제주한라배전국수영대회(경영)

개최장소 : 제주

신청기간 : 2014.03.07 ~ 2014.03.14

선수추가정보 **참가종목**

이름	생년월일	성별	학년	소속	신청자	참가비	결제여부	종별	세부종목이름	
김		자	1	동	고		결제대기중	남자대학부	자유형 50M	삭제
								남자대학부	자유형 100M	삭제

- 참가신청을 완료한 후 하단의 **참가신청비 결제** 버튼을 클릭하여 결제를 진행한다.

결제대기목록

이름	생년월일	성별	소속	학년
김			고	1

결제예정 총 1건 * 참가비 10000원 = 총 결제금액 10000원

- **참가신청비 결제** 버튼을 클릭하여 생성된 창에서 신청된 선수들의 목록을 확인하고 하단의 결제금액을 확인한 후 **확인** 버튼을 클릭하여 이니시스 결제시스템을 이용하여 결제를 진행한다.
- 결제도중 참가신청시스템을 강제로 종료 할 경우 정상적으로 결제가 이루어지지 않을 수 있으니 주의한다.

4.1.6 참가신청 완료

선수들의 참가 신청을 완료한다.

- 신청이 완료되었을 경우에는 신청완료 버튼을 클릭하여 참가신청확인서(단순사실확인용)를 출력한다.

제9회제주한라배전국수영대회(경영)				
참가신청확인서				
팀 명 : . . . 대학교				
신청자 :				
종별	세부종목	이름	생년월일	학년
남자대학부	자유형50M			
남자대학부	자유형100M			